

Spectrum
AEROSOL
SPRAY PAINT



1



Kocok cat hingga merata sampai bola-bola logam di dalam kaleng terkocok, minimal 30 detik.

2



Jaga jarak antara kaleng dan benda yang akan di semprot sejauh 30cm, ketika akan diaplikasikan.

3



Setelah digunakan balikan kaleng lalu arahkan tombol semprot ke kertas bekas dan tekan tombol semprot kira-kira 2 detik untuk membersihkan sisa cat di saluran tombol semprot. Simpan cat di temperatur ruangan.

UNDER CONSTRUCTION

Spectrum
AEROSOL
SPRAY PAINT
MULTIPURPOSE

Interior & Exterior
Easy to Use
Excellent Adhesion

300

AWAS
MUDAH TERBAKAR

SCAN IT

SCI PAINT

PT. SAN CENTRAL INDAH
Bandung - Indonesia

SNI ISO 9001-2015

Spectrum
AEROSOL
SPRAY PAINT

Spectrum[®]
AEROSOL



MULTIPURPOSE

- Interior & Exterior Paint.
- Easy to Used.
- Excellent Adhesion.
- Wood, Metal, Plastic, etc.










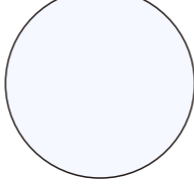
Spectrum Aerosol adalah cat semprot berbasis akrilik khusus yang berkualitas tinggi dengan berbagai keunggulan: daya tutup tinggi, cepat kering, mengkilap, daya lekat yang kuat pada berbagai macam substrat, tahan bensin dan memiliki ketahanan terhadap cuaca yang sangat baik.

Spectrum Aerosol diformulasikan untuk decorative dan protective coating pada berbagai macam permukaan: besi, kayu, dinding beton, plastik dan lain-lain baik untuk aplikasi eksterior maupun interior.

Spectrum Aerosol sangat ideal untuk aplikasi pengecatan sepeda motor, automotive, peralatan rumah tangga, seni dan kerajinan.












Standard Colors

		
5032 Yama Orange	5028 Bright Yellow	5016 Light Blue
		
5102 Red Chili	5107 Green Pear	5502 Prussian Blue
		
5086 Uni Red	5162 Green Basil	5079 Blue Origin
		
5094 Scouts Brown	5038 Green Army	5040 Grape
		
5009 Candy Pink	5002 Light Grey	5017 Interactive Cream
		
1000 White	2000 Black	5104 Grey
		
1001 White Doff	2001 Black Doff	

Candytone Colors

Gunakan Warna Dasar
5001 Silver MC

		
5705 Orange CT	5701 Red CT	5704 Green CT
		
5001 Silver MC	5060 Gold MC	
		
5059 Blue MC	5090 Red MC	
		
3000 Clear	3001 Clear Doff	

Metallic Colors

PETUNJUK PENGGUNAAN

1. Permukaan yang akan dicat harus dibersihkan dari debu, minyak/oli dan kotoran lainnya, lalu dikeringkan.
2. Sebelum menyemprot, kocok kaleng sehingga terdengar detakan bola-bola selama kurang lebih 60 detik.
3. Pegang dengan posisi kaleng tegak. Kemudian atur jarak kaleng dengan permukaan benda 25-30 cm. Tekan tombol semprot, lalu semprotkan dengan sapuan yang merata.
4. Aplikasikan 2 atau 3 lapis tipis-tipis dengan selang waktu beberapa menit setiap pelapisan ulang untuk mendapatkan hasil semprotan yang optimal. Kocok secara berkala/teratur selama penggunaan.

DATA APLIKASI

Kering sentuh : 5 menit
Interval pengecatan selanjutnya : 10 menit

SETELAH PENGGUNAAN

Balikkan kaleng dan tekan tombol semprot selama 3-5 detik untuk membersihkan sisa cat di saluran tombol semprot. Simpan tabung cat dalam temperatur ruangan.

